

2011年3月期

決算の概要

2011年5月10日

日本ユニシス株式会社
代表取締役上席常務執行役員

龍野隆二

2011年3月期 連結経営成績

(億円)

| | 2010年3月期 | | 2011年3月期 | | 増減 | |
|----------------------|----------------|-------|----------------|-------|---------------|-------------------|
| | 金額 | 構成比 | 金額 | 構成比 | 金額 | 率 |
| 売上高 | 2,711 | — | 2,530 | — | ▲181 | ▲6.7% |
| 売上総利益 | 689 | 25.4% | 659 | 26.0% | ▲30 | ▲4.4% |
| 販管費 | 618 | 22.8% | 594 | 23.5% | ▲25 | ▲4.0% |
| 営業利益 | 71 | 2.6% | 65 | 2.6% | ▲6 | ▲8.1% |
| 経常利益 | 69 | 2.6% | 58 | 2.3% | ▲11 | ▲15.7% |
| 当期純利益 | 36 | 1.3% | 26 | 1.0% | ▲11 | ▲29.0% |
| 受注高 (うち、アウトソーシング) | 2,717 (431) | — | 2,508 (358) | — | ▲208 (▲72) | ▲7.7% (▲16.8%) |

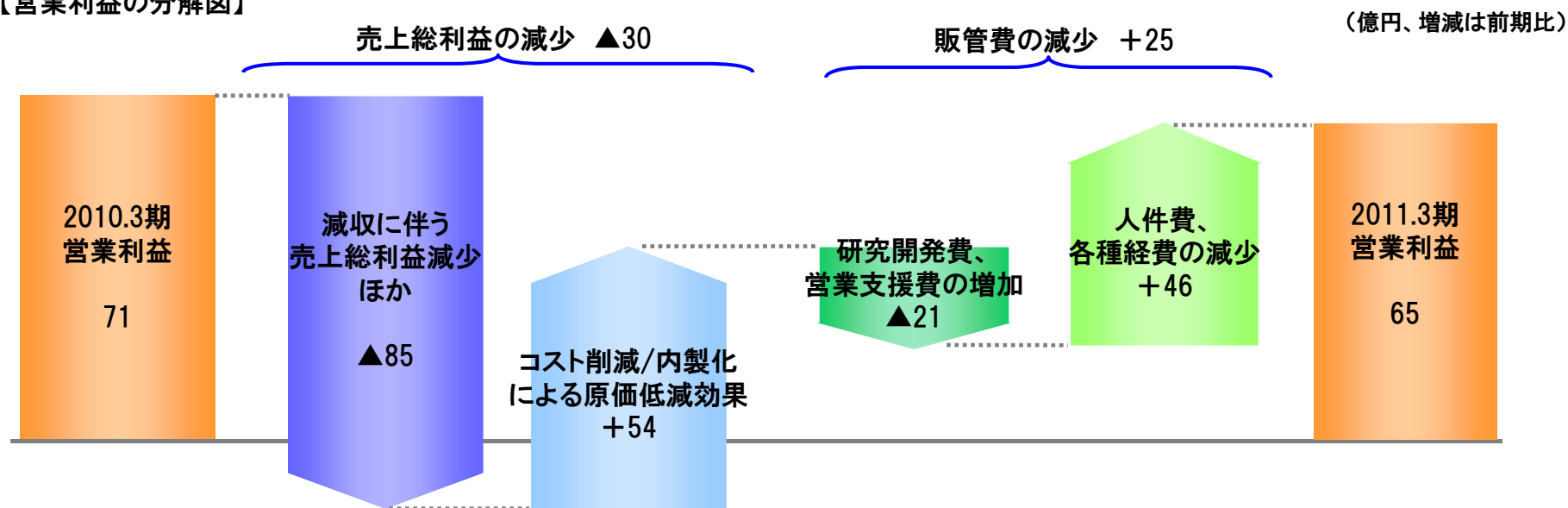
(注)本資料における億円単位の数値は四捨五入により算出しております。

2011年3月期 営業利益の分解

(億円)

| | 2010年3月期 | | | 2011年3月期 | | | 前年同期比増減 | | |
|--------|----------|-------|-------|----------|-------|-------|---------|-------|--------|
| | 売上高 | 売上総利益 | 利益率 | 売上高 | 売上総利益 | 利益率 | 売上高 | 売上総利益 | 利益率 |
| サービス | 2,045 | 491 | 24.0% | 1,914 | 477 | 24.9% | ▲131 | ▲14 | +0.9pt |
| ソフトウェア | 281 | 90 | 32.0% | 268 | 92 | 34.4% | ▲13 | +2 | +2.4pt |
| ハードウェア | 384 | 108 | 28.0% | 348 | 90 | 25.7% | ▲36 | ▲18 | ▲2.3pt |
| 合計 | 2,711 | 689 | 25.4% | 2,530 | 659 | 26.0% | ▲181 | ▲30 | +0.6pt |
| 販管費 | | 618 | | | 594 | | | ▲25 | |
| 営業利益 | | 71 | | | 65 | | | ▲6 | |

【営業利益の分解図】



2011年3月期 減収要因

(億円)

| | 2011年3月期 通期 | | 2011年3月期 上期 | | 2011年3月期 下期 | |
|-------------|-------------|---------|-------------|---------|-------------|---------|
| | 売上高 | 前年同期比増減 | 売上高 | 前年同期比増減 | 売上高 | 前年同期比増減 |
| 売上高合計 | 2,530 | ▲181 | 1,165 | ▲93 | 1,365 | ▲88 |
| システムサービス | 735 | ▲73 | 343 | ▲31 | 393 | ▲42 |
| サポートサービス | 540 | ▲29 | 268 | ▲21 | 271 | ▲9 |
| アウトソーシング | 284 | ▲8 | 137 | +7 | 147 | ▲15 |
| ネットマークスサービス | 203 | ▲18 | 94 | ▲4 | 109 | ▲13 |
| その他サービス | 151 | ▲4 | 70 | ▲3 | 82 | ▲1 |
| ソフトウェア | 268 | ▲13 | 103 | ▲24 | 165 | +11 |
| コンピュータ販売 | 261 | ▲31 | 104 | ▲17 | 157 | ▲14 |
| コンピュータ賃貸 | 87 | ▲5 | 46 | +0 | 41 | ▲6 |

* 矢印は上期から下期にかけての方向感イメージ
△印は特殊要因あり

2011年3月期 受注残の状況

(億円)

| | 2010年3月期末 | | 2011年3月期末 | | 増減 | |
|--------------|-----------|---------------------|-----------|---------------------|-----|---------------------|
| | 受注残 | うち、 1年以内 売上予定 | 受注残 | うち、 1年以内 売上予定 | 受注残 | うち、 1年以内 売上予定 |
| 受注残合計 | 1,882 | 954 | 1,862 | 920 | ▲20 | ▲33 |
| システムサービス | 171 | 167 | 136 | 132 | ▲35 | ▲35 |
| サポートサービス | 374 | 333 | 353 | 310 | ▲21 | ▲22 |
| アウトソーシング | 1,030 | 226 | 1,105 | 251 | +76 | +25 |
| ネットマークスサービス | 68 | 39 | 83 | 75 | +16 | +36 |
| その他サービス | 34 | 33 | 24 | 23 | ▲10 | ▲10 |
| ソフトウェア | 99 | 73 | 84 | 65 | ▲15 | ▲8 |
| コンピュータ販売 | 11 | 11 | 23 | 23 | +11 | +11 |
| コンピュータ賃貸 | 96 | 71 | 53 | 41 | ▲43 | ▲30 |

サービス ▲6

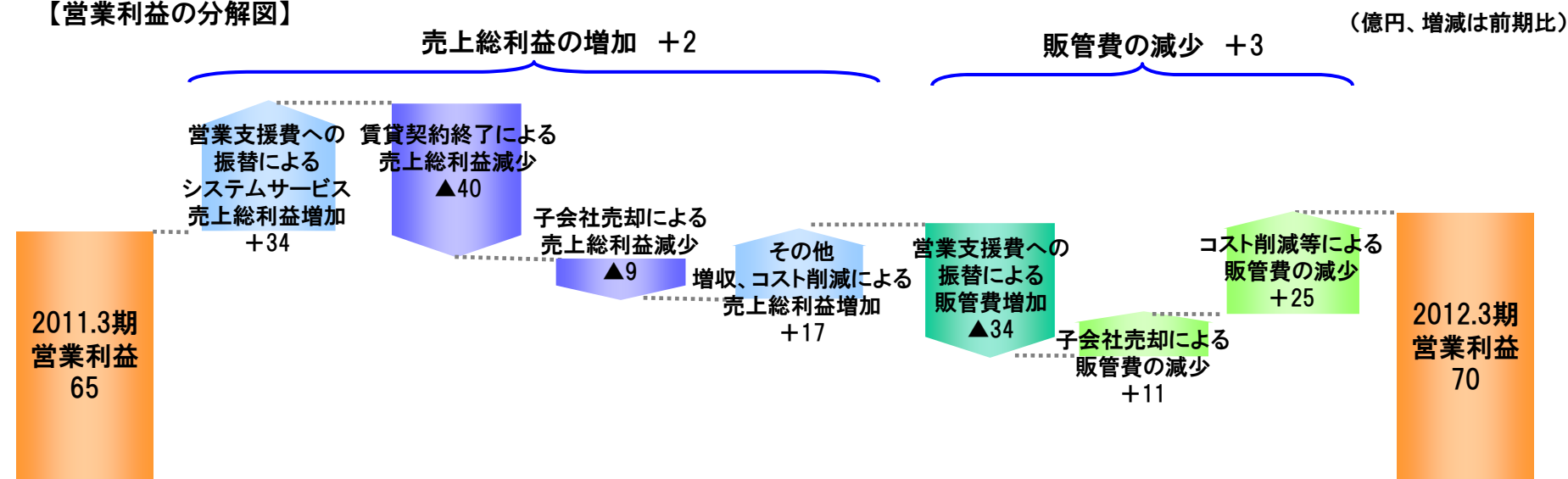
製品 ▲28

2012年3月期 連結業績の予想

(億円)

| | 2011年3月期 | | 2012年3月期 予想 | | 増減 | |
|-------|----------|-------|-------------|-------|-----|--------|
| | 金額 | 構成比 | 金額 | 構成比 | 金額 | 率 |
| 売上高 | 2,530 | — | 2,550 | — | +20 | +0.8% |
| 売上総利益 | 659 | 26.0% | 661 | 25.9% | +2 | +0.3% |
| 販管費 | 594 | 23.5% | 591 | 23.2% | ▲3 | ▲0.4% |
| 営業利益 | 65 | 2.6% | 70 | 2.7% | +5 | +7.2% |
| 経常利益 | 58 | 2.3% | 63 | 2.5% | +5 | +8.0% |
| 当期純利益 | 26 | 1.0% | 32 | 1.3% | +6 | +24.3% |

【営業利益の分解図】



キャッシュ・フローおよびバランスシートの状況

(億円)

| | 2010年3月期 | 2011年3月期 | 増減額 |
|---------------|----------|----------|------|
| 営業キャッシュ・フロー | 145 | 217 | +72 |
| 投資キャッシュ・フロー | ▲147 | ▲112 | +35 |
| フリー・キャッシュ・フロー | ▲2 | 105 | +107 |

(億円)

| | 2010年3月期末 | 2011年3月期末 | 増減額 |
|---------------|-----------|-----------|--------|
| 総資産 | 2,181 | 2,073 | ▲108 |
| 負債 | 1,411 | 1,305 | ▲106 |
| 純資産 | 769 | 768 | ▲2 |
| 現金及び預金 | 255 | 304 | +50 |
| 有利子負債 | 818 | 789 | ▲29 |
| 純有利子負債 | 564 | 485 | ▲79 |
| 自己資本比率 | 34.6% | 36.4% | 1.8pt |
| D / E レシオ | 1.08倍 | 1.05倍 | ▲0.03倍 |
| ネット D / E レシオ | 0.75倍 | 0.64倍 | ▲0.11倍 |

成長計画2011

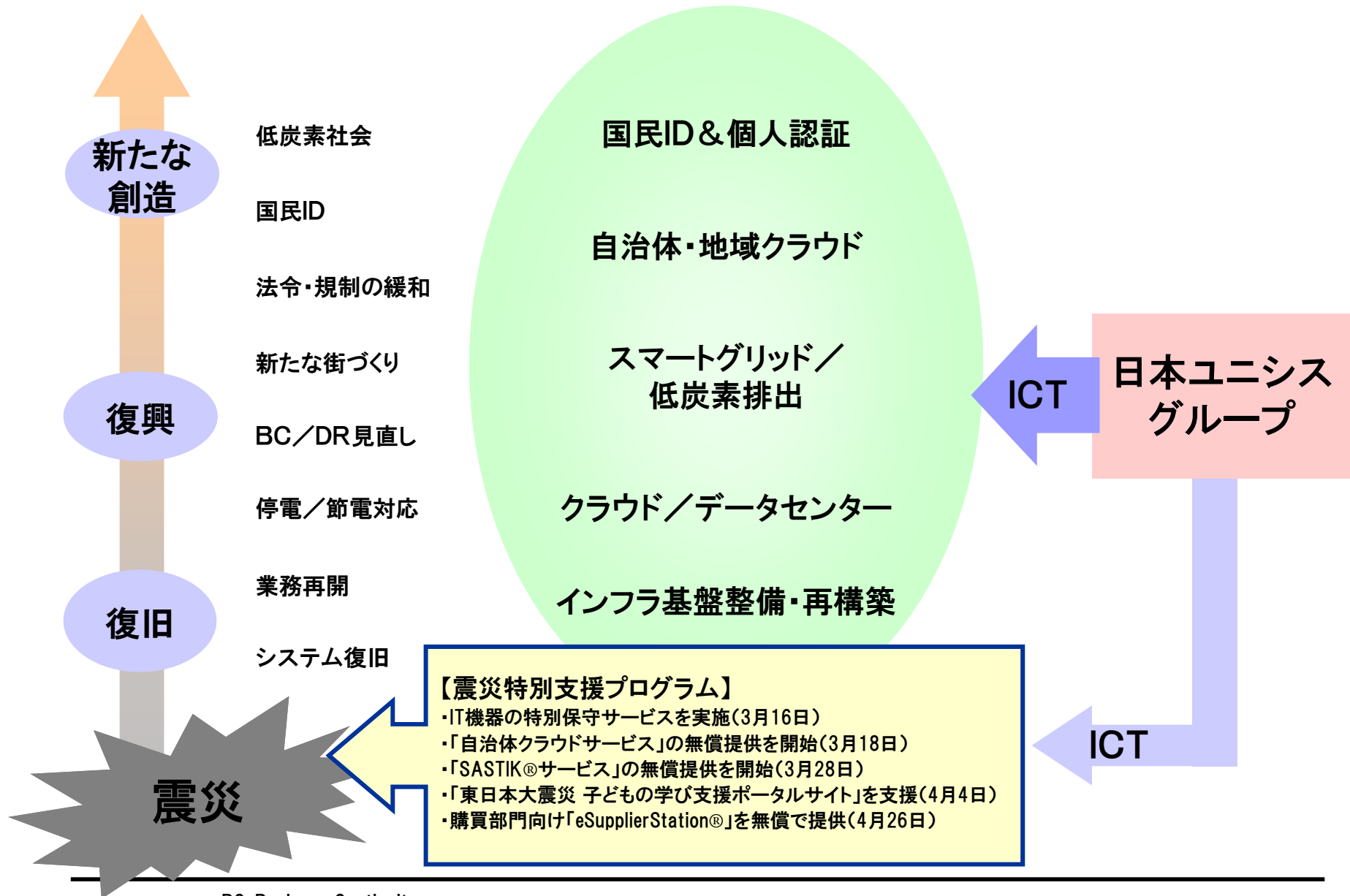
2011年5月10日

日本ユニシス株式会社

代表取締役社長

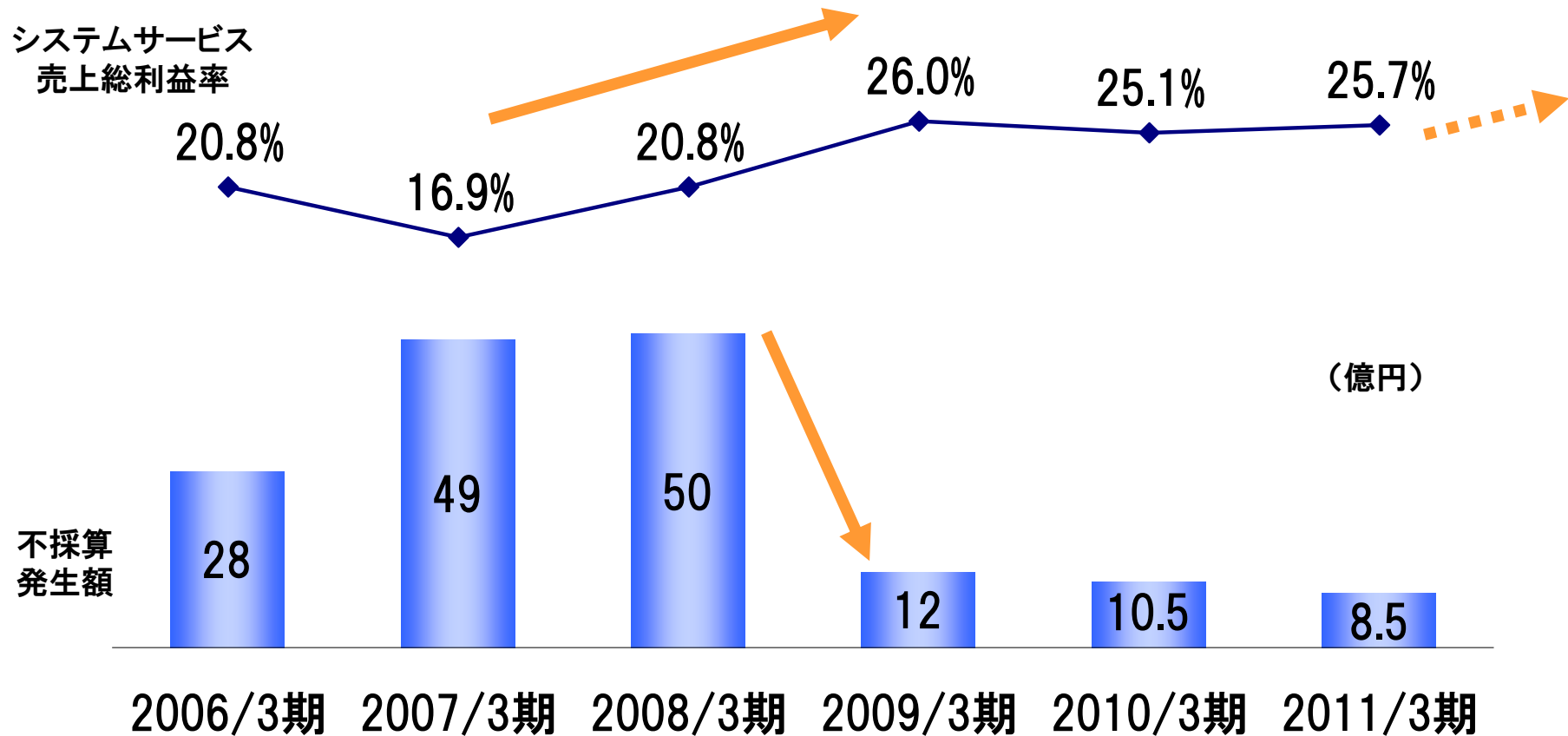
靱井勝人

日本の復興と新たな街づくりに貢献する



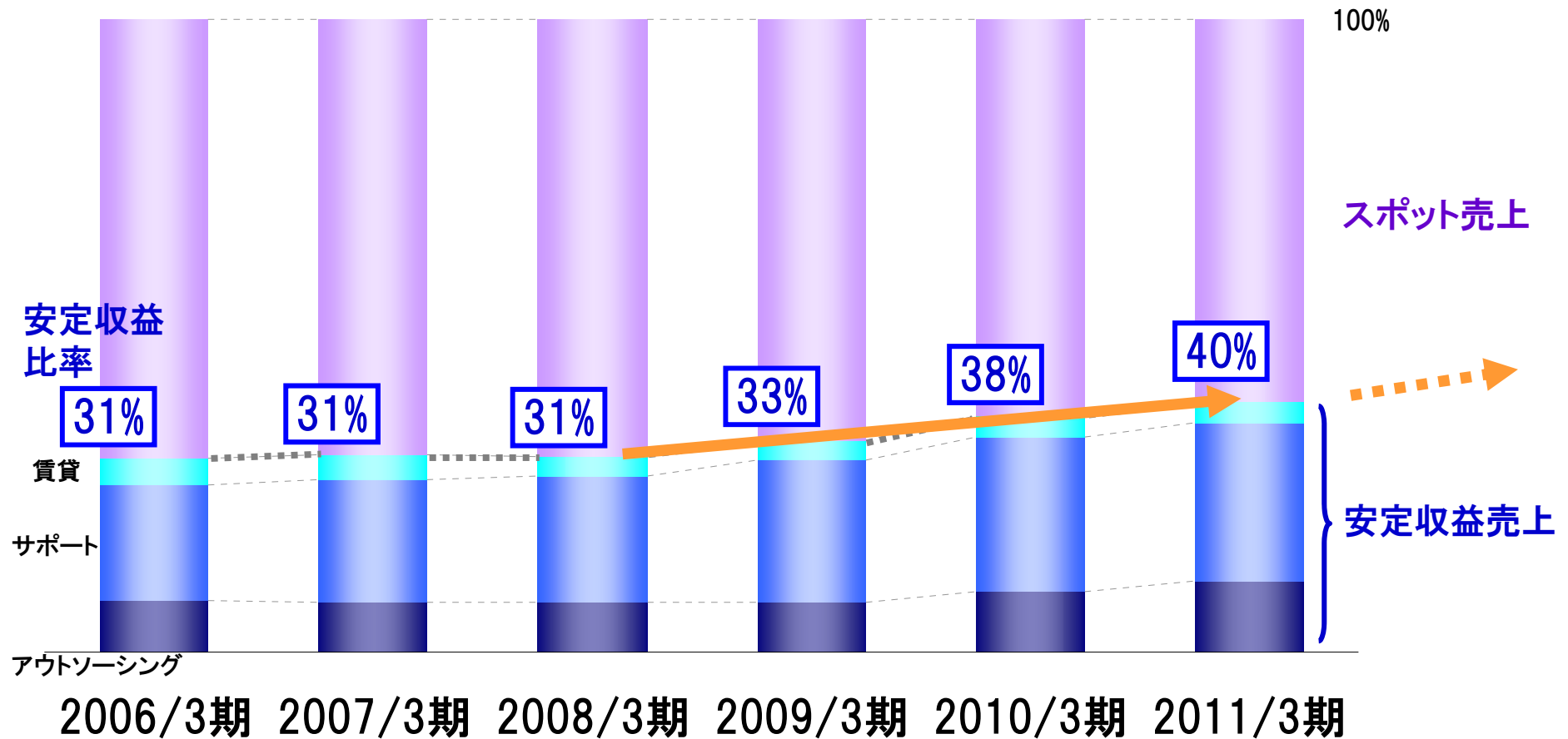
企業体質の改革①（6年間の推移）

システムサービスの品質管理強化 ～不採算削減へ



企業体質の改革②（6年間の推移）

安定収益基盤の強化 ～推進中

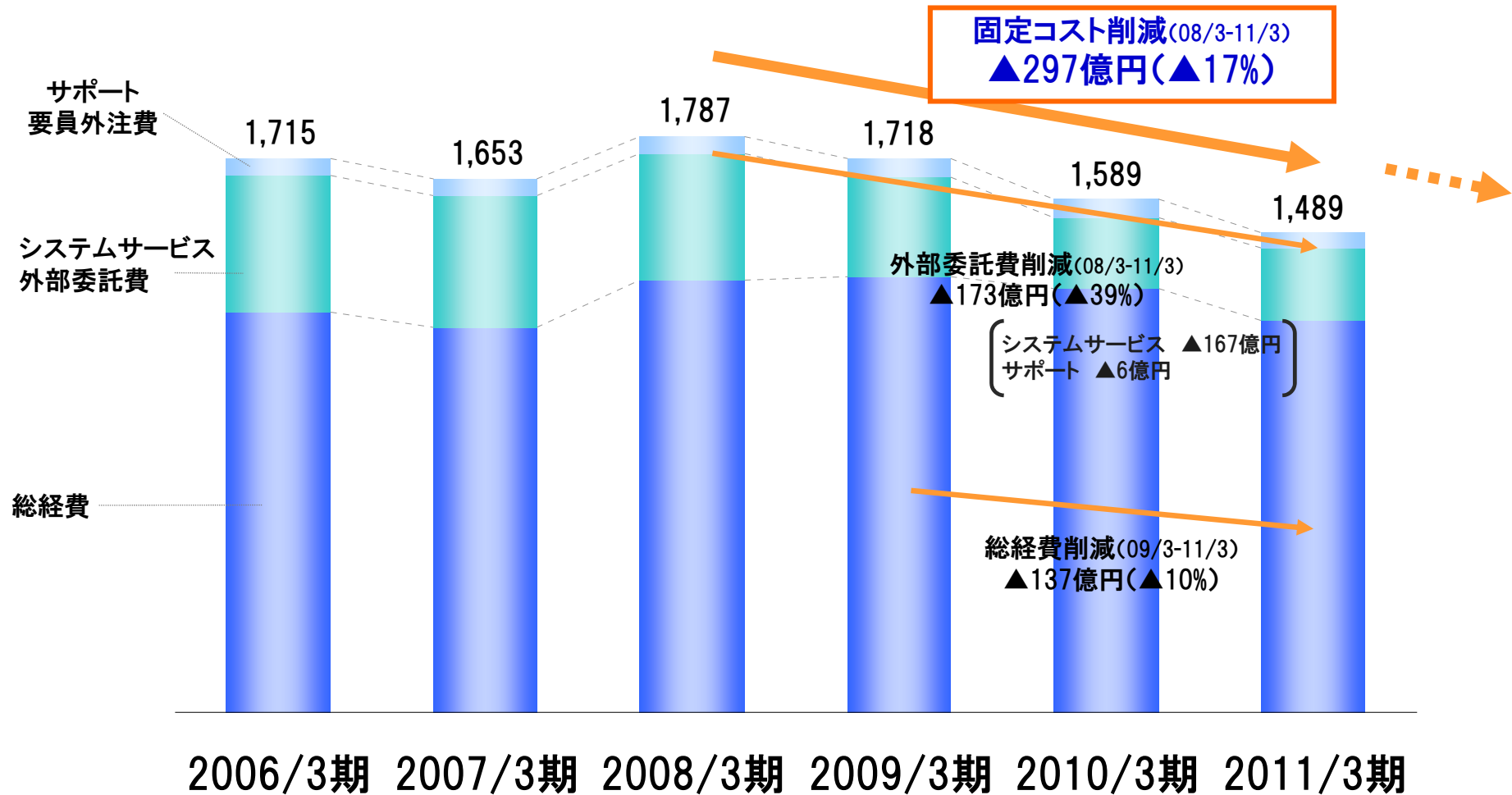


安定収益売上:アウトソーシング売上(一括を除く)、サポート売上(サポートサービス、ネットマークスサービスにおけるサポート)、コンピュータ賃貸収入
スポット売上:安定収益以外の売上

企業体質の改革③（6年間の推移）

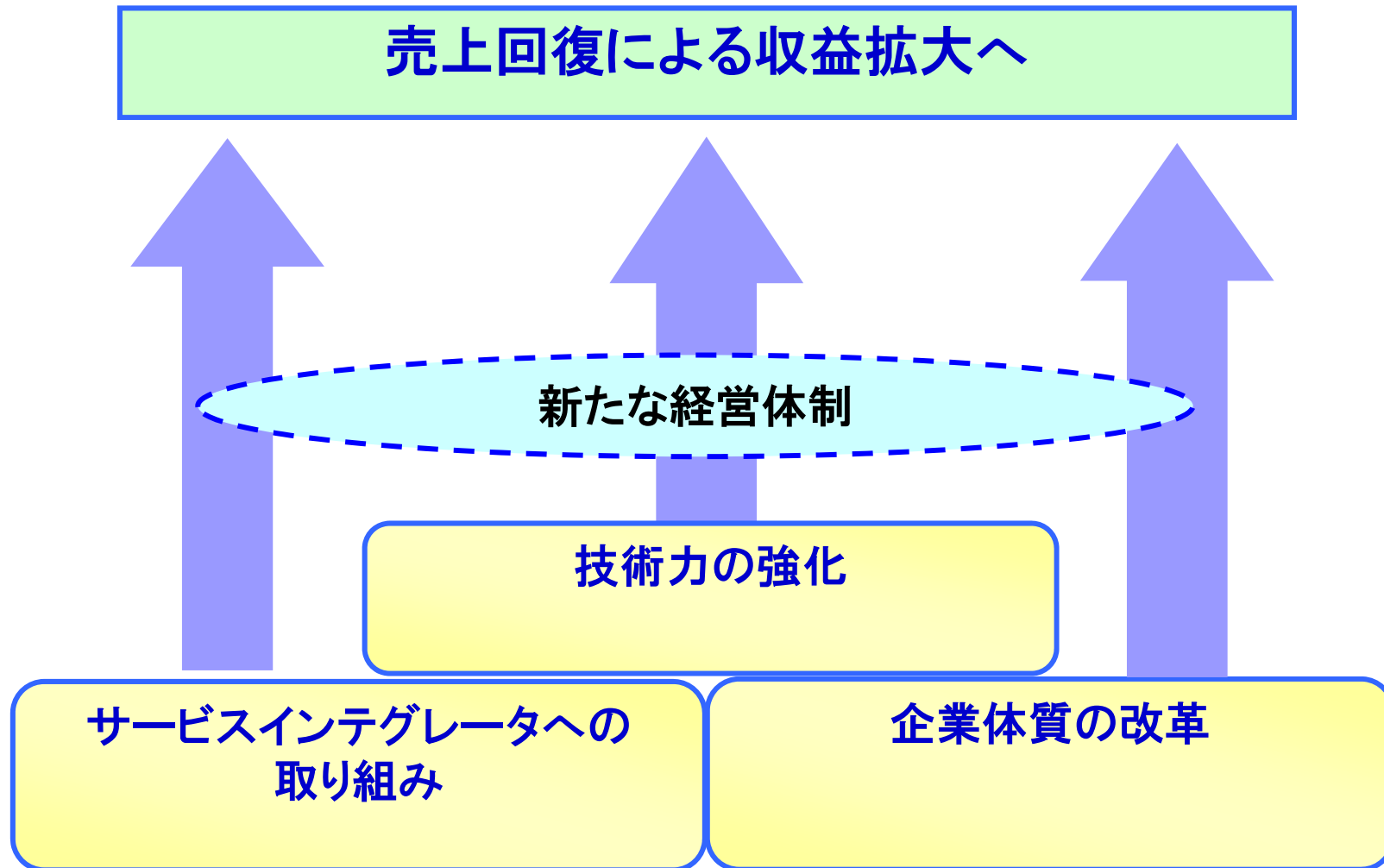
コスト構造改革 ～固定コストの圧縮

（億円）



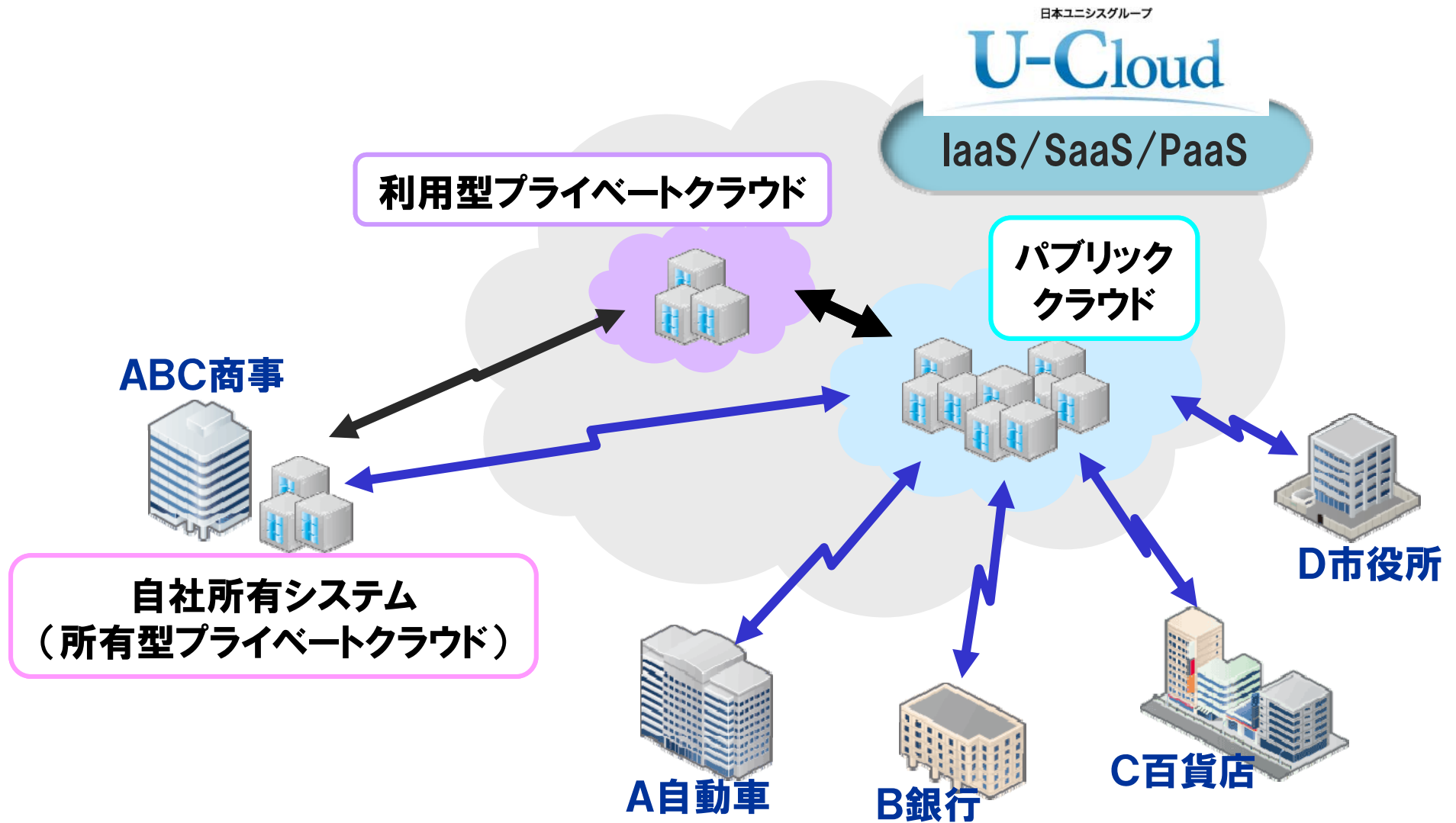
システムサービス外部委託費：日本ユニシスおよびUSOLグループにおけるグループ外への委託費
 サポート要員外注費：ユニアデックスにおけるグループ外技術要員への外注費

収益の拡大に向けて



(ご参考) U-Cloud[®] 日本ユニシスグループが提供するクラウドサービス、アウトソーシングサービス

プライベートクラウドとパブリッククラウド、自社所有システムを適材適所で使い分け組み合わせる



U & U

Users & Unisys

UNISYS

(注)本資料で記述しております業績見通し等の予測数値は、現時点での入手可能な情報による判断および仮定に基づき算定しており、リスクや不確定要素の変動および経済情勢等の変化により、実際の業績は、本資料における見通しと大きく異なる可能性があることをご承知おきください。
また、本資料は投資判断のご参考となる情報の提供を目的としたもので、投資勧誘を目的として作成したものではありません。